



## バスラインナップ

### 大型バス(3台)



大型1番 車イス固定例




サロン仕様時

■大型1番

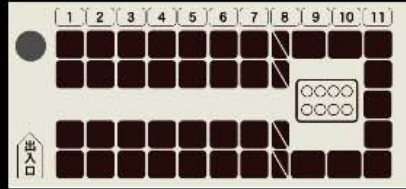
搭乗人数	43人(11列・補助なし)
リフト付き車両	車イス固定 最大4台可能
その他	サロン仕様可

座席図

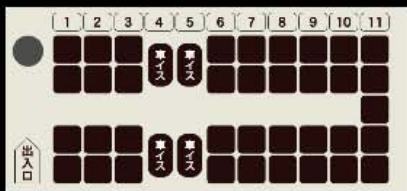
通常時



サロン仕様時 (8列目折り畳み使用不可)



車イス固定4台、座席外し状態



■大型5番

搭乗人数	49人(12列・補助4)
その他	サロン仕様可 通信カラオケDAM搭載

座席図

通常時



サロン仕様時 (9列目折り畳み使用不可)

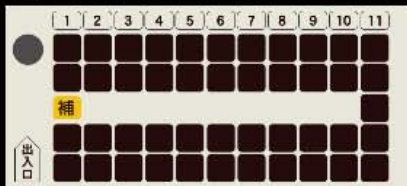


■大型世田谷1番

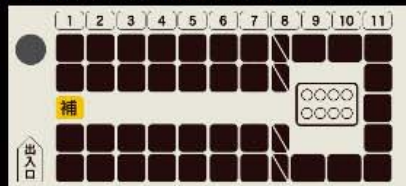
搭乗人数	45人(11列・補助1)
リフト付き車両	車イス固定 最大4台可能
その他	サロン仕様可

座席図

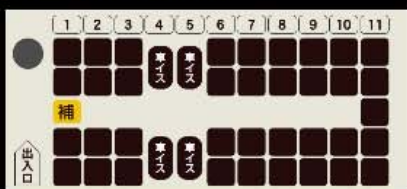
通常時



サロン仕様時 (8列目折り畳み使用不可)



車イス固定4台、座席外し状態



## 中型バス(2台)



搭乗人数

27人(正席27人)

装備

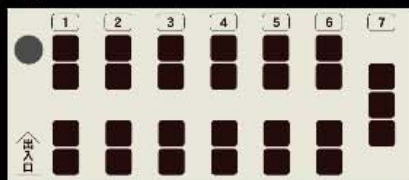
カラオケ / DVD / 地デジ / ポット / クーラーボックス / シートテーブル付 / トランク2スパン

その他

サロン仕様可(2列、4脚サロン)

### 座席図

通常時



サロン仕様時

